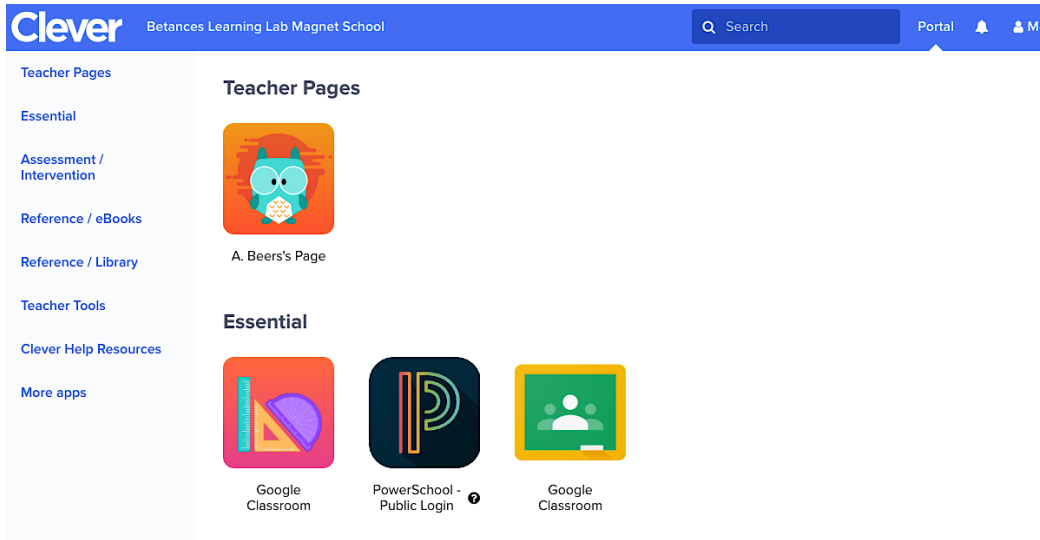


Dear Parent or Guardian of children in Grades K-5,

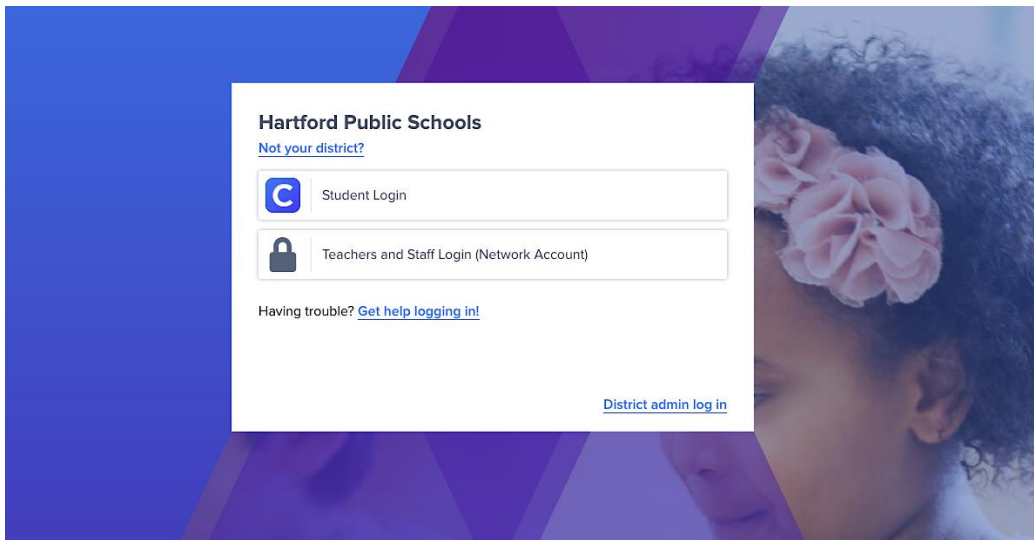
The Hartford Public Schools is using iReady (literacy) and Zearn (math) for eLearning. Students access grade level curricula with these online programs. Daily assignments are posted on each Teacher's Google Classroom. For more information on iReady, please visit [Keep the Learning Going at Home with i-Ready® Personalized Instruction](#). For more information on Zearn, please visit [About Zearn](#).

Students access iReady and Zearn through Clever. Clever is an easy way for students to access all of their learning applications. With Clever, students only have to remember one username and password to log into all learning applications. The Clever Portal is where students can access all their learning applications. Here is an example of a student's Clever Portal:



### Clever Login Information for Students

Step 1. Go to the Clever portal: <https://clever.com/in/hartford>



Step 2. Click on **Student Login**. Log in with your username and password.

**Username:** Your student number.

**Password:** (Grades K-2) Your student number.  
(Grades 3-5) Your Date of Birth in **YYYYMMDD** format.

Step 3. Click on the iReady or Zearn icon to access the program.



i-Ready ⓘ



Zearn

Step 4. (To access iReady ONLY) After you click the iReady icon, log into i-Ready using the following credentials:

A screenshot of the i-Ready login interface. At the top right, there are links for 'Family Center', 'Support', and 'About i-Ready'. The main area has a blue background. On the left is a cartoon illustration of a girl with dark hair and a green headband. In the center is a white login box with the i-Ready logo at the top. Below the logo are three input fields: 'Username' with the placeholder 'Enter username', 'Password' with 'Enter password', and 'State' with a dropdown menu 'Select state...'. Below these fields is a 'Go!' button. To the right of the login box is a cartoon orange character holding a blue sign that says 'K-1 Card Login'. A link for 'Forgot Username/Password' is located between the password and state fields.

**Username:** Your student number.

**Password:** Your student number.

### Additional Literacy Information

Students are also expected to read for 15-20 minutes daily. Reading logs and weekly prompts for students to respond to are provided by the classroom teacher. If your child needs access to books, please refer to the resources below to access free e-texts.

<https://portal.flyleafpublishing.com/learners-resources/>

<https://remotesupport.achieve3000.com> (articles for students)

Benchmark Universe (found in Clever as an application)

Bookflix (accessible through Clever and the Hartford Public Library Application)

<https://www.readinga-z.com>

<https://time.com/tfk-free/>



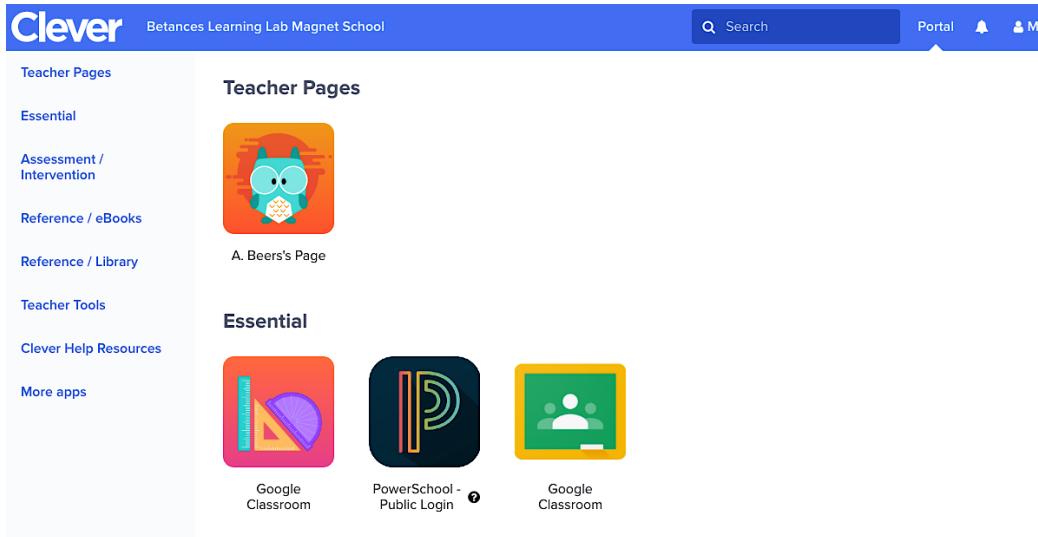
Please contact your child's teacher for additional information.

**Office of Academics**  
Hartford Public Schools

Estimado Padre o Guardián de los niños en los Grados K-5,

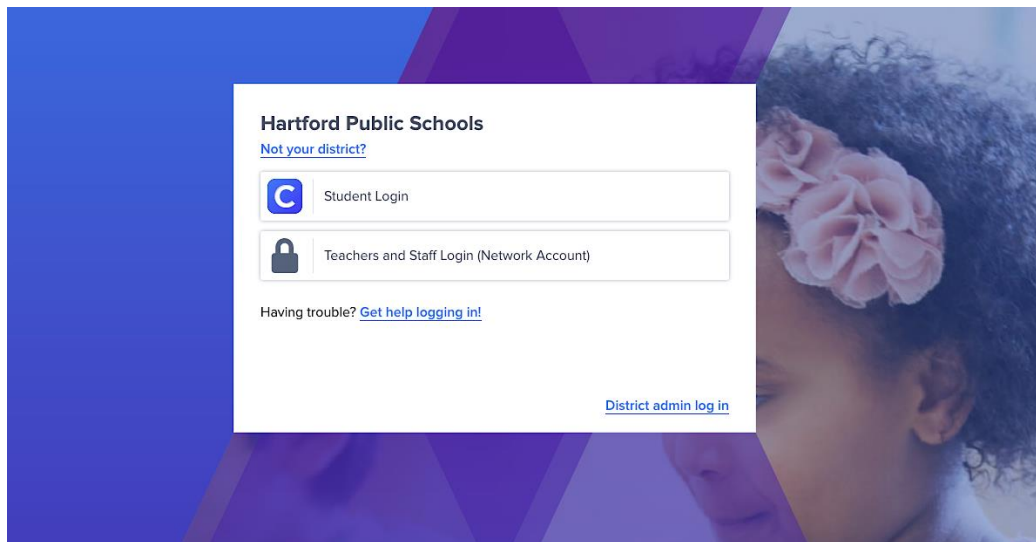
Las Escuelas Públicas de Hartford están usando iReady (literatura) y Zearn (matemáticas) para el aprendizaje en línea. Los estudiantes pueden adquirir los planes de estudio de nivel de grado a través de estos programas en línea. Las tareas diarias se publican en el Google Classroom de cada maestro. Para obtener más información sobre iReady, visite [Keep the Learning Going at Home with i-Ready® Personalized Instruction](#). Para obtener más información sobre Zearn, visite [Acerca de Zearn](#).

Los estudiantes entran a iReady y Zearn a través de Clever. Clever es una manera fácil para que los estudiantes adquierir todas sus aplicaciones de aprendizaje. Con Clever, los estudiantes solo tienen que recordar un nombre de usuario y una contraseña para iniciar la sesión en todas las aplicaciones de aprendizaje. El Portal Clever es donde los estudiantes pueden adquirir todas sus aplicaciones de aprendizaje. Este es un ejemplo del Portal Clever de un estudiante:



### Información de inicio de sesión Clever para estudiantes

Paso 1. Vaya al portal Clever: <https://clever.com/in/hartford>




Paso 2. Haga clic en **Inicio de sesión** de estudiante. Inicie la sesión con su nombre de usuario y contraseña.

**Username:** Su número de estudiante.


**Password:** (Grados K-2) Su número de estudiante.

(Grados 3-5) Su fecha de nacimiento en formato **AAAA MMDD**.

Paso 3. Haga clic en el icono iReady o Zearn para entrar al programa.



Paso 4. (Para entrar a iReady SOLAMENTE) Después de hacer clic en el icono iReady, inicie la sesión en i-Ready con los siguientes credenciales:



Family Center | Support | About i-Ready

**i-Ready**

Username

Password

[Forgot Username/Password](#)

State

K-1 Card Login

**Nombre de usuario:** Su número de estudiante.

**Contraseña:** Su número de estudiante.

### Información adicional sobre alfabetización

También se espera que los estudiantes lean durante 15-20 minutos diarios. El maestro del salón de clases proporciona registros de lectura e indicaciones semanales a los cuales los estudiantes respondan. Si su hijo necesita acceso a los libros, consulte los siguientes recursos para adquirir los textos electrónicos gratuitos.

<https://portal.flyleafpublishing.com/learners-resources/>

<https://remotesupport.achieve3000.com> (artículos para los estudiantes)

Benchmark Universe (se encuentra en el Portal Clever como una aplicación)

Bookflix (accesible a través de la aplicación Clever y la aplicación de Hartford Public Library)

<https://www.readinga-z.com>

<https://time.com/tfk-free/>



Favor de comunicarse con el maestro de su hijo para obtener información adicional.

**Oficina de Académicos**

Escuelas Públicas de Hartford